



# สถานการณ์การบาดเจ็บจากอุบัติเหตุจราจร เขตสุขภาพที่ 1

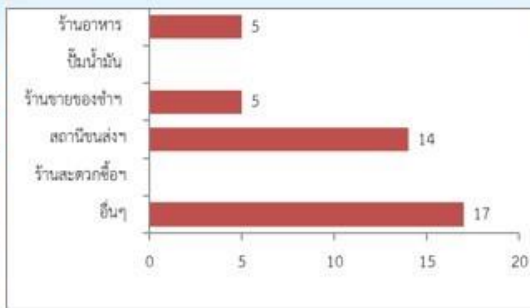
ช่วง 7 วันอันตราย เทศกาลปีใหม่ (10 เมษายน 2564 – 16 เมษายน 2564)

ประจำวันที่ 14 เมษายน 2564

## สถานการณ์การบาดเจ็บ/เสียชีวิต รายวัน – สะสม

พื้นที่	ผู้บาดเจ็บ	ผู้เสียชีวิต	ผู้บาดเจ็บสะสม	ผู้เสียชีวิตสะสม
ประเทศ	2,231	40	10,874	223
เขต 1	225	5	1,285	19
เชียงใหม่	51	2	330	8
ลำพูน	14	1	106	2
ลำปาง	39	0	165	0
แม่ฮ่องสอน	6	0	50	0
เชียงราย	74	0	338	3
พะเยา	11	1	123	3
แพร่	15	1	86	1
น่าน	15	0	87	2

## สถานที่/ร้านค้า ที่ได้ดำเนินการตรวจเดือน สะสมระหว่างวันที่ 10 – 14 เมษายน 2564



หมายเหตุ : อื่นๆ เช่น บาร์ ตลาด

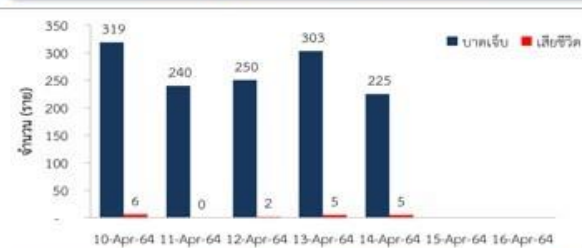
## ปัจจัยเสี่ยงด้านพฤติกรรม



## จำนวนผู้บาดเจ็บ/เสียชีวิตรายวัน เทียบกับช่วงเวลาเดียวกันปีที่ผ่านมา

วันที่เฝ้าระวัง	จำนวนบาดเจ็บ (รายวัน)			จำนวนเสียชีวิต (รายวัน)		
	ปี 2563	ปี 2564	ร้อยละ (↑/↓)	ปี 2563	ปี 2564	ร้อยละ (↑/↓)
Day1	191	319	↑67.02	2	6	↑200.00
Day2	186	240	↑29.03	0	0	0
Day3	202	250	↑23.76	3	3	↓33.33
Day4	242	303	↑25.21	1	5	↑200.00
Day5	229	225	↓1.75	2	5	↑150.00
Day6						
Day7						

## จำนวนผู้บาดเจ็บ/เสียชีวิต รายวัน



## ปัจจัยเสี่ยงด้านยานพาหนะ

- 1 รถจักรยานยนต์ (85.62%)
- 2 รถกระบะ (7.23%)
- 3 รถจักรยาน (4.53%)

## ปัจจัยเสี่ยงด้านถนนที่เกิดเหตุ

- 1 ถนนทางหลวง (53.36%)
- 2 ถนนในหมู่บ้าน/อบต. (24.65%)
- 3 ถนนทางหลวงชนบท (13.28%)



ทีมตระหนักถึงสถานการณ์ สำนักงานป้องกันควบคุมโรคที่ 1 เชียงใหม่



สำนักงานป้องกันควบคุมโรคที่ 2 จังหวัดพิษณุโลก  
กรมควบคุมโรค DCC

# สถานการณ์บาดเจ็บและเสียชีวิตจากการจราจรทางถนน

“สงกรานต์สุขใจ ขับขี่ปลอดภัย ห่างไกลโควิด” เทศกาลสงกรานต์ 2564 เขตสุขภาพที่ 2

ประจำวัน 14 เมษายน 2564 เวลา 15.00 น.

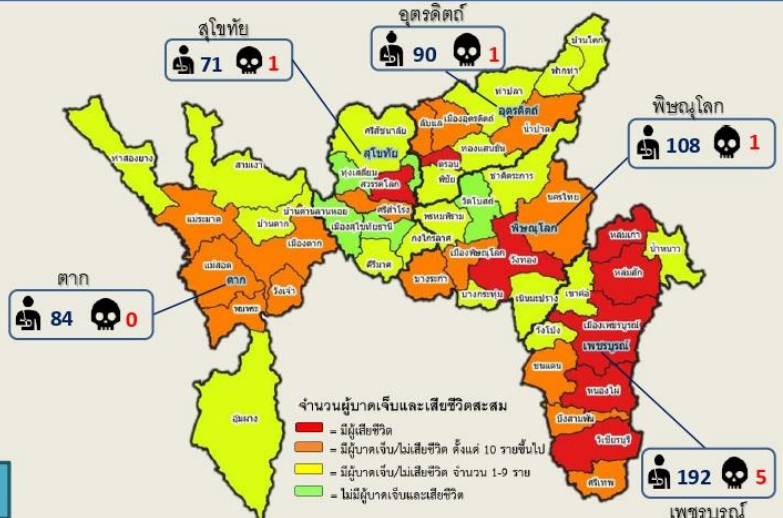
แหล่งข้อมูล : กองสาธารณสุขฉุกเฉิน กระทรวงสาธารณสุข

**บาดเจ็บ** **เสียชีวิต**

**ประเทศ**  
11,156 ราย **188 ราย**

**เขตสุขภาพที่ 2**  
545 ราย **ลำดับ 11**  
8 ราย **ลำดับ 11**

**จำนวนบาดเจ็บ+เสียชีวิตรายวัน เทียบปี 62**



ด้านบุคคล(บาดเจ็บ+เสียชีวิต)	ด้านพฤติกรรม(บาดเจ็บ+เสียชีวิต)	ด้านรถ+ถนน+ตรวจAlc(บาดเจ็บ+เสียชีวิต)	วิเคราะห์กลุ่มรถจักรยานยนต์
<p>♂/♀ 1.68 : 1</p> <p>AGE 15-29 ปี 36.2% พบมากที่สุด</p> <p>มีเข็มขัดนิรภัย 75.4% คนในอำเภอ</p>	<p>🍷 22.1% ทุกวัย</p> <p>🍷 13.1% อายุ &lt; 20 ปี</p> <p>📵 87.4% ไม่สวม</p> <p>📵 87.0% ไม่คาด</p>	<p>🏍️ 77.6% พบมากที่สุด</p> <p>🚦 55.3% ทางหลวง พบมากที่สุด</p> <p>🚰 5.4%</p>	<p>AGE 15-29 ปี 55.0% พบมากที่สุด</p> <p>📵 23.1%</p> <p>📵 87.6% ไม่สวม</p> <p>🕒 16.01-20.00น. 26.1% พบมากที่สุด</p>

**วิเคราะห์กลุ่มผู้เสียชีวิต(8 ราย)**

♂/♀ 8 : 0	AGE 15-29 ปี พบมากที่สุด
🏍️ 87.5% พบมากที่สุด	📵 100% ไม่สวม
📵 100% ไม่คาด	🍷 12.5%
🕒 00.01-04.00น. 37.5% พบมากที่สุด	

**กิจกรรมดำเนินงาน**

- ❖ วันที่ 13 เม.ย.64 สคร.2 พิษณุโลก ออกตรวจเยี่ยมและติดตามการปฏิบัติงานด้าน/จุดตรวจ เพื่อลดอุบัติเหตุทางถนน และเน้นย้ำมาตรการป้องกันควบคุม Covid-19 ในเขตพื้นที่อำเภอนครไทย และอำเภอชาติตระการ จำนวน 10 แห่ง
- ❖ วันที่ 13 เม.ย.64 สคร.2 พิษณุโลก ร่วมกับหน่วยงานในพื้นที่ ออกตรวจ ประชาสัมพันธ์ เฝ้าระวัง บังคับใช้กฎหมาย และการปฏิบัติตามมาตรการป้องกันควบคุม Covid-19 ในร้านอาหารและเครื่องดื่ม ซูเปอร์มาร์เก็ตขนาดใหญ่ และร้านขายของชำ ในเขตพื้นที่อำเภอเมืองอุตรดิตถ์ จำนวน 7 แห่ง
- ❖ วันที่ 14 เม.ย.64 สคร.2 พิษณุโลก ร่วมประชุม ชม ปลัด จังหวัดพิษณุโลก สรุปผลการปฏิบัติการป้องกันและลดอุบัติเหตุทางถนน ช่วงสงกรานต์ 2564 ณ ศาลากลางจังหวัดพิษณุโลก

- ข้อเสนอแนะ**
1. หน่วยงานที่ดำเนินงานแก้ไขปัญหา ควรเน้นมาตรการในกลุ่มรถจักรยานยนต์และกลุ่มอายุ 15-29 ปี ซึ่งเป็นกลุ่มที่เกิดเหตุและเสียชีวิตมากที่สุด โดยเฉพาะพฤติกรรมไม่สวมหมวกนิรภัย ไม่คาดเข็มขัดนิรภัย ต้มเครื่องดื่มที่มีแอลกอฮอล์ บนถนนทางหลวง
  2. เน้นมาตรการด้านชุมชน เนื่องจากกลุ่มผู้ประสบเหตุมากที่สุดเป็นคนในพื้นที่อำเภอที่เกิดเหตุ



สำนักงานป้องกันควบคุมโรคที่ 3 จังหวัดนครสวรรค์  
Office of Disease Prevention and Control 3 Nakhonsawan

## สถานการณ์บาดเจ็บและเสียชีวิตจากการจราจรทางถนน

# 7 วันอันตราย ช่วงเทศกาลสงกรานต์ 2564



ในเขตสุขภาพที่ 3 ประจำวันที่ 14 เมษายน 2564 | ข้อมูล ณ เวลา 15.00 น.

<b>ภาพรวม ประเทศ สะสม</b>	บาดเจ็บ 11,170 ราย	<b>ภาพรวม เขตสุขภาพที่ 3 สะสม</b>	บาดเจ็บ 518 ราย
	เสียชีวิต 188 ราย		เสียชีวิต 10 ราย

### 5 จังหวัด ในเขตสุขภาพที่ 3 (เรียงลำดับจังหวัดที่เกิดอุบัติเหตุมากที่สุดไปหาน้อยที่สุด)

นครสวรรค์	พิจิตร	กำแพงเพชร	ชัยนาท	อุทัยธานี
บาดเจ็บ 178 ราย เสียชีวิต 3 ราย	บาดเจ็บ 103 ราย เสียชีวิต 3 ราย	บาดเจ็บ 101 ราย เสียชีวิต 0 ราย	บาดเจ็บ 83 ราย เสียชีวิต 2 ราย	บาดเจ็บ 53 ราย เสียชีวิต 2 ราย

จำนวนบาดเจ็บ + เสียชีวิตรายวัน เทียบปี 2562 = จำนวนลดลง + จำนวนเพิ่มขึ้น



### ปัจจัยเสี่ยง

- ไม่สวมหมวกนิรภัย ร้อยละ 82.03
- ดื่มเครื่องดื่มแอลกอฮอล์ ร้อยละ 25.38
- ไม่คาดเข็มขัดนิรภัย ร้อยละ 55.56

### ยานพาหนะที่เกิดอุบัติเหตุ, ถนนที่เกิดอุบัติเหตุ, ช่วงเวลาที่เกิดอุบัติเหตุสูงสุด, กลุ่มอายุที่เกิดอุบัติเหตุสูงสุด, ช่วงเวลาที่ดื่มแอลกอฮอล์ของผู้ขับขี่

จักรยานยนต์ ร้อยละ 82.20	ถนนกม.ทางหลวง ร้อยละ 51.41	16.00 - 19.59 น.	15-19 ปี	ทั้งหมด 31 ราย
รถจักรยาน ร้อยละ 5.87	ถนนใน อบต./หมู่บ้าน ร้อยละ 21.21			ต่ำกว่า 20 ปี 2 ราย
รถบัส ร้อยละ 3.79	กม.ทางหลวงชนบท ร้อยละ 14.77			

### วิเคราะห์ผู้เสียชีวิต

- หญิง : ชาย 1 : 4
- อายุที่เกิดเหตุมากที่สุด 45-49 ปี
- เวลาที่เกิดเหตุมากที่สุด 8.00 น. และ 17.00 น.
- ดื่มแอลกอฮอล์ 10%
- ตรวจแอลกอฮอล์ 30%
- ยานพาหนะที่เกิดเหตุมากที่สุด จักรยานยนต์ 70% จักรยาน 20%
- ถนนที่เกิดเหตุมากที่สุด กม.ทางหลวงชนบท
- ไม่ใช้อุปกรณ์ป้องกัน 100%

แอลกอฮอล์ในเลือดเกินกฎหมายกำหนด จำนวน 1 ราย



ข้อมูล : SAT-RTI สำนักงานป้องกันควบคุมโรคที่ 3 จังหวัดนครสวรรค์



**รายงานผลการดำเนินงาน**  
**ศูนย์ปฏิบัติการป้องกันและลดการบาดเจ็บจากการจราจรทางถนน**  
**ช่วงเทศกาลสงกรานต์ 2564**  
**ระหว่างวันที่ 10 - 16 เมษายน 2564**  
**สำนักงานป้องกันควบคุมโรคที่ 4 จังหวัดสระบุรี**



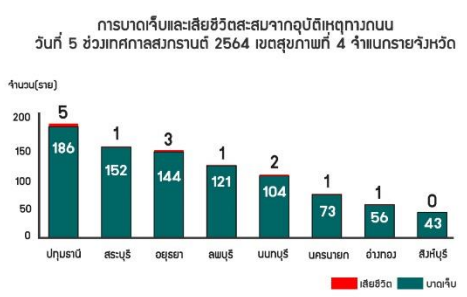
**กรมควบคุมโรค**  
 สำนักงานป้องกันควบคุมโรคที่ 4 สระบุรี

**วันที่ 5 ของช่วงเทศกาล**

เขตสุขภาพที่ 4  
 บาดเจ็บลำดับที่ 7 และเสียชีวิตลำดับที่ 6 ของประเทศ  
 บาดเจ็บจำนวน 879 ราย เสียชีวิต 14 ราย จังหวัดปทุมธานี 5 ราย  
 อุตรดิตถ์ 3 ราย นครปฐม 2 ราย นครนายก 1 ราย ลพบุรี 1 ราย และสระบุรี 1 ราย  
 เสียชีวิตในที่เกิดเหตุ 64% (9 ใน 14 ราย)  
 ผู้บาดเจ็บและเสียชีวิตส่วนใหญ่เพศชาย 66% กลุ่มอายุ 20-29 ปี  
 ช่วงเวลาที่เกิดเหตุ เวลา 07.00-09.00 น.  
 อุบัติเหตุจากรถจักรยานยนต์ 79%  
 อุบัติเหตุบนถนนกรมการขนส่งทางบก 30%  
 ไม่คาดเข็มขัดนิรภัย 37% ไม่สวมหมวกนิรภัย 74%  
 ดื่มเครื่องดื่มแอลกอฮอล์ 20%

ข้อเสนอแนะ: เป็นมาตรการเชิงรุกร่วมกับมาตรการโควิด-19  
 ด้านชุมชนและด้านครอบครัว ชีวอนามัยการดื่มเครื่องดื่มแอลกอฮอล์  
 ในผู้ขับขี่ โดยเฉพาะการจัดยานยนต์ มาลัยจับ เป็นการสวมหมวก  
 ปรักภัยและคาดเข็มขัดนิรภัย

มาตรการส่งเสริมในกลุ่มผู้ขับขี่ และกลุ่มเพื่อน ปฏิบัติตามมาตรการป้องกัน  
 โรคโควิด-19 "อยู่ห่างไว้ ใส่หน้ากากกัน หมั่นล้างมือ งดรวมกลุ่ม  
 ใช้แอลกอฮอล์" และปฏิบัติตามมาตรการของคณะกรรมการโรคติดต่อจังหวัด  
 ขงและพื้นที่



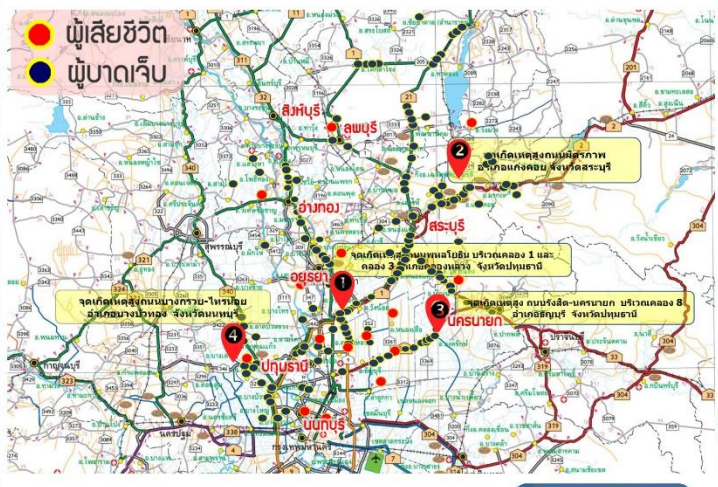
วันที่ 14 เมษายน 2564 ณ เวลา 12.00 น

**สรุป**

<b>บาดเจ็บ</b>	<b>เสียชีวิต</b>
879 ราย	14 ราย
<b>ชาย</b>	<b>หญิง</b>
66%	34%
<b>อายุ 20 - 29 ปี 27%</b>	


ข้อมูลจาก กองสาธารณสุขและสุขภาพ

**จุดเกิดอุบัติเหตุช่วงเทศกาลสงกรานต์ ปี 2564 เขตสุขภาพที่ 4 วันที่ 10-14 เมษายน 2564**



**จำแนกลักษณะการเกิดอุบัติเหตุ**

<b>64%</b> (9 ใน 14 ราย) เสียชีวิตที่เกิดเหตุ	<b>07.00 - 09.00 น.</b> เวลาที่เกิดเหตุสูงสุด
<b>30%</b> ถนนกรมการขนส่งทางบก	<b>79%</b> รถจักรยานยนต์
<b>37%</b> ไม่คาดเข็มขัดนิรภัย	<b>74%</b> ไม่สวมหมวกนิรภัย
<b>20%</b> ดื่มเครื่องดื่มแอลกอฮอล์	



นางสาวธารณดี ชิงพานิชย์ รองผู้อำนวยการสำนักงานป้องกันควบคุมโรคที่ 4 จังหวัดสระบุรี  
 ผู้บัญชาการเหตุการณ์ศูนย์ปฏิบัติการป้องกันและลดอุบัติเหตุทางถนน (EOC-RTI)  
 เทศกาลสงกรานต์ 2564 (สจร. 4 สระบุรี) ประจำวันที่ 14 เมษายน 2564  
 เมื่อวิเคราะห์ข้อมูลเหตุการณ์ และวางแผนการปฏิบัติงานประจำวัน



ตรวจเตือน ประชาสัมพันธ์ ฝึกอบรม และบังคับใช้กฎหมาย พ.ร.บ.ควบคุมการบริโภคเครื่องดื่มแอลกอฮอล์ พ.ศ. 2551  
 เพื่อป้องกันและลดการบาดเจ็บจากอุบัติเหตุทางถนนช่วงเทศกาลสงกรานต์ 2564 พื้นที่อำเภอเมืองสระบุรี จังหวัดสระบุรี  
 จำนวน 16 หมู่ ได้แก่ ร้านขายของชำ 4 หมู่ ร้านอาหาร 3 หมู่ ร้านสะดวกซื้อ 1 หมู่ สถานีชุมชน 1 หมู่ ตลาด 1 หมู่  
 เป็นบ้าน อย่างละ 1 หมู่ ตำบลชุมชน 2 หมู่ พบการกระทำซ้ำความผิดพ.ร.บ.ควบคุมการบริโภคเครื่องดื่มแอลกอฮอล์ พ.ศ. 2551  
 2 หมู่ และพ.ร.บ.ควบคุมผลิตภัณฑ์ยาสูบ พ.ศ. 2560 จำนวน 4 หมู่ กับตรวจเตือนร้านค้าความเข้าใจกับผู้ประกอบการ  
 ราชการอกกฎหมาย และดำเนินการแก้ไข ปรับปรุงให้ถูกต้อง

# สถานการณ์การ **บาดเจ็บ** และ **เสียชีวิต** จากการจราจรทางถนน ช่วงเทศกาลสงกรานต์ ปี 2564 **เขตสุขภาพที่ 5**



ข้อมูลวันที่ 14 เมษายน 2564  
เวลา 0.00 - 23.59 น.



### ข้อมูลเปรียบเทียบระดับประเทศ

เสียชีวิตสะสม 26 ราย  
อยู่ในลำดับที่ 2 ของประเทศ  
บาดเจ็บสะสม 1154 ราย  
อยู่ในลำดับที่ 6 ของประเทศ

\*\* จังหวัดสีแดงในแผนที่ คือ จังหวัดที่มีผู้เสียชีวิต

จังหวัด	ประจําวัน	สะสม	จังหวัด	ประจําวัน	สะสม
<b>ลำพูน</b>	อุบัติเหตุ 22	193	<b>สุพรรณบุรี</b>	อุบัติเหตุ 13	43
บาดเจ็บ 22	193	บาดเจ็บ 13	41		
เสียชีวิต 0	2	เสียชีวิต 0	2		
<b>นครปฐม</b>	ประจําวัน	สะสม	<b>สุราษฎร์ธานี</b>	ประจําวัน	สะสม
อุบัติเหตุ 25	180	อุบัติเหตุ 42	158		
บาดเจ็บ 25	175	บาดเจ็บ 24	155		
เสียชีวิต 0	3	เสียชีวิต 0	3		
<b>กาญจนบุรี</b>	ประจําวัน	สะสม	<b>เพชรบุรี</b>	ประจําวัน	สะสม
อุบัติเหตุ 37	196	อุบัติเหตุ 28	131		
บาดเจ็บ 35	193	บาดเจ็บ 27	127		
เสียชีวิต 2	3	เสียชีวิต 1	4		
<b>สุพรรณบุรี</b>	ประจําวัน	สะสม	<b>ประจวบคีรีขันธ์</b>	ประจําวัน	สะสม
อุบัติเหตุ 26	150	อุบัติเหตุ 27	111		
บาดเจ็บ 26	145	บาดเจ็บ 26	107		
เสียชีวิต 0	5	เสียชีวิต 1	4		

ปัจจัยเสี่ยงด้านบุคคล	ยานพาหนะที่เกิดเหตุ	ประเภทถนนที่เกิดเหตุ
<p>ไม่สวมหมวกกันน็อก <b>82.45%</b></p>	<p>รถจักรยานยนต์ <b>83.81%</b></p>	<p>ถนนใน อบต./หมู่บ้าน <b>34.29 %</b></p>
<p>ไม่คาดเข็มขัดนิรภัย <b>55.56%</b></p>	<p>รถกระบะ <b>3.33%</b></p>	<p>ทางหลวง <b>28.57 %</b></p>
<p>เมาแล้วขับ <b>17.82 %</b></p>	<p>รถบัส/แท็กซี่ <b>3.33%</b></p>	<p>ทางหลวงชนบท <b>24.76 %</b></p>
<p>ช่วงเวลาที่เกิดเหตุสูงสุด <b>12.00-17.59 น.</b></p>		

### สรุปผลการดำเนินงาน

วันที่ 14 เมษายน 2564

1. เก็บตัวคืบใช้กฎหมายตามพระราชบัญญัติควบคุมเครื่องดื่มแอลกอฮอล์ พ.ศ. 2551 ลงพื้นที่ร่วมกับสถานีตำรวจภูธร เพชรบุรี เพชรบูรณ์ และจังหวัดราชบุรี เพชรบุรี ตรวจหาสถานประกอบการจำหน่ายเครื่องดื่มแอลกอฮอล์ พ.ศ. 2551 จำนวน 15 แห่ง พบสถานประกอบการที่กระทำผิด 1 แห่ง

2. ตรวจสอบการปฏิบัติตามมาตรการป้องกันการแพร่ระบาดของโรคติดเชื้อไวรัสโคโรนา 2019 จำนวน 15 แห่ง

3. ตรวจเยี่ยมด้านชุมชนในพื้นที่จังหวัดเพชรบุรี



### ข้อเสนอแนะ

1. เพิ่มความเข้มข้นในการดำเนินงานตามจุดบริการประชาชนให้ประชาชนชั่งน้ำหนักยานพาหนะตามความเร็วที่กฎหมายกำหนด
2. ส่วนหมวกนิรภัย และไม่ดื่มเครื่องดื่มแอลกอฮอล์
3. ปฏิบัติตามมาตรการป้องกันและควบคุมโรค COVID-19
4. เน้นย้ำด้านชุมชน คัดกรองผู้มีอาการเมาสุรา และไม่สวมหมวกนิรภัย



# รายงานสถานการณ์และการดำเนินงาน

เฝ้าระวังและป้องกันการบาดเจ็บจากจราจรทางถนน เทศกาลสงกรานต์ 2564

ระหว่างวันที่ 10 เมษายน 2564 – 16 เมษายน 2564

**กรมควบคุมโรค**  
สำนักงานป้องกันควบคุมโรคที่ 6 จังหวัดชลบุรี


**เขตสุขภาพที่ 6**

**ประจำวันที่ 15 เมษายน 2564**

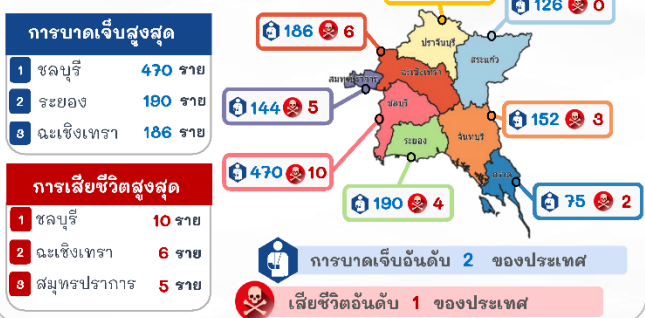
**สถานการณ์สะสมเขตสุขภาพที่ 6 ภาพรวม 1,505 ราย**

**บาดเจ็บสะสม 1,473 ราย เสียชีวิตสะสม 32 ราย**

**แนวโน้มการบาดเจ็บและเสียชีวิต**



**การกระจายการบาดเจ็บและเสียชีวิต**



**สถานการณ์สะสมประเทศ ภาพรวม 13,280 ราย**

**บาดเจ็บ 13,052 ราย เสียชีวิต 228 ราย**

**ปัจจัยเสี่ยงในการเกิดอุบัติเหตุ เขตสุขภาพที่ 6**



**เวลาที่เกิดเหตุสูง 16.00 - 21.00 น.**

**ผลการเฝ้าระวังและบังคับใช้รพ.แอลกอฮอล์**

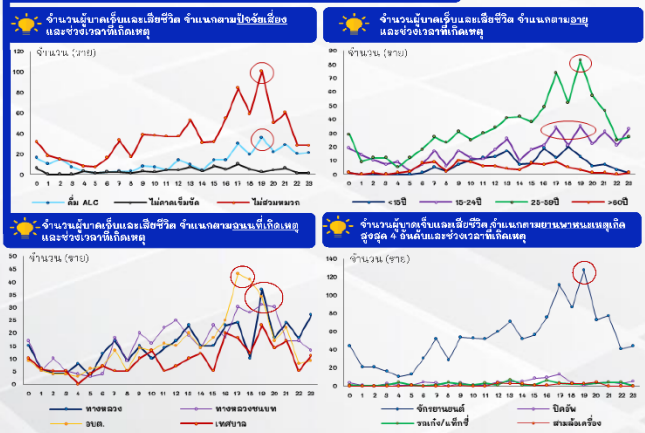


**การสังตรวจแอลกอฮอล์ เขตสุขภาพที่ 6 (สะสม)**

อายุ	สังตรวจ	พบผล
อายุ 20 ปีขึ้นไป	13 ราย	พบผล/เกิน 50 mg% 13/8
อายุ < 20 ปี	2 ราย	พบผล/เกิน 20 mg% 2/0

**ข้อเสนอนะ**  
1. ดำเนินงาน ควรเน้นย้ำในการกวดขันพฤติกรรมเสี่ยงของผู้ขับขี่ที่ไม่สวมหมวก ไม่คาดเข็มขัดนิรภัย เครื่องดื่ม ALC. และเข้มขันในการตรวจปริมาณ ALC. โดยเฉพาะกลุ่มอายุ < 20 ปี ที่บาดเจ็บและเสียชีวิต

**ปัจจัยเสี่ยงเชิงเวลาในพื้นที่**



วิเคราะห์และรวบรวมโดย : กลุ่มโรคไม่ติดต่อ สำนักงานป้องกันควบคุมโรคที่ 6 จังหวัดชลบุรี  
ที่มา : กองสาธารณสุขและป้องกันฯ ข้อมูล ณ วันที่ 15 เมษายน 2564 เวลา 08.00 น. , สสจ. เขตสุขภาพที่ 6, ศูนย์วิทยาศาสตร์การแพทย์ที่ 6





รายงานเฝ้าระวังการบาดเจ็บจากจราจรทางถนน  
เทศกาลสงกรานต์ 2564 (10 – 16 เมษายน 2564)  
เขตสุขภาพที่ 7 (ร้อยแก่นสารสินธุ์)

การบาดเจ็บจากจราจรทางถนน เทศกาลสงกรานต์ วันที่ 14 เมษายน 2564 เวลา 14.00 น.

ประเทศ					
บาดเจ็บ	วันนี้	338	เสียชีวิต	วันนี้	6
	สะสม	10,845	ชีวิต	สะสม	184
เขตสุขภาพที่ 7					
บาดเจ็บ			เสียชีวิต		
วันนี้	สะสม	วันนี้	สะสม	วันนี้	สะสม
29	1,053	0	19		



เสียชีวิต เขต 7

2563	Day 1	0	2564
1	Day 2	8	
2	Day 3	4	
0	Day 4	7	
0	Day 5	0	
0	Day 6		
3	Day 7		
6	รวม	19	

ปัจจัยเสี่ยง

- ดื่มแอลกอฮอล์: 29.38 %
- ไม่สวมหมวกนิรภัย: 91.09 %
- เวลาที่เกิดเหตุสูงสุด: 17.01-19.00 น.
- อายุ <20 ปี ดื่มแอลกอฮอล์: 13.65 %


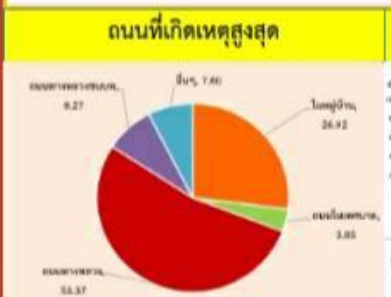
กลุ่มอายุเกิดเหตุจักรยานยนต์สูงสุด: 15-24 ปี 34.48 %

ไม่คาดเข็มขัดนิรภัย: 71.69 %

กลุ่มอายุเกิดเหตุสูงสุด: 15-24 ปี 30.19 %

อัตราส่วนหญิงต่อชาย: 1 : 2.08

อายุดื่มสุราเกิดเหตุสูงสุด: 15-24 ปี 27.27 %



**HOT ISSUE** ประเด็นเสียชีวิตที่น่าสนใจ

- 57.89% เสียชีวิตที่โรงพยาบาล
- 47.37% เสียชีวิตด้วยจักรยานยนต์
- 57.89% เสียชีวิตบนถนนทางหลวง
- 94.74% ที่เสียชีวิตเป็นผู้ชาย



ส่งตรวจแอลกอฮอล์ เขต 7

20 ปี	ส่งตรวจ	48
ขึ้นไป	ทราบผล/เกิน 50 mg%	10/7
	ส่งตรวจ	4
ต่ำกว่า 20 ปี	ส่งตรวจ	4
	ทราบผล/เกิน 20 mg%	3/0



ข้อมูล ณ วันที่ 14 เมษายน 2564 14.30 น.

สถานการณ์บาดเจ็บและเสียชีวิตจากการจราจรทางถนน

# เทศกาลสงกรานต์ 2564 เขตสุขภาพที่ 8



เสียชีวิต วันนี้ 0 ราย สะสม 14 ราย ลำดับที่ 5 ของประเทศ  
บาดเจ็บ วันนี้ 47 ราย สะสม 1,033 ราย ลำดับที่ 8 ของประเทศ

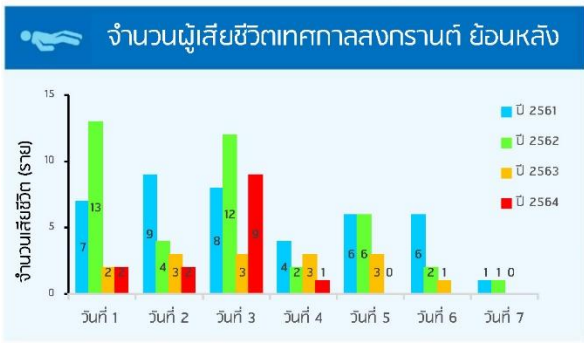
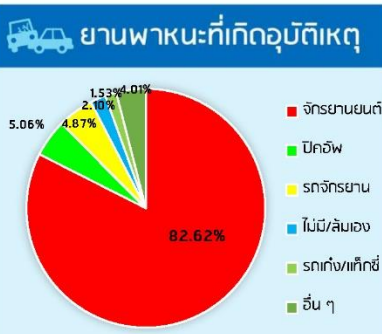


**ปัจจัยของคน**

- ส่วนใหญ่ อายุ 10-19 ปี 27.32 %
- อัตราส่วน ชาย : หญิง = 2.1 : 1
- ดื่มแอลกอฮอล์ 35.63%
- ไม่สวมหมวกนิรภัย 92.49%
- ไม่คาดเข็มขัดนิรภัย 59.21%

การส่งตรวจแอลกอฮอล์ในเลือด 37 ราย

- อายุ <20 ปี ส่งตรวจ 9 ราย เกิน 20 mg% 1 ราย ไม่ระบุ 5 ราย
- อายุ 20 ปีขึ้นไป ส่งตรวจ 28 ราย เกิน 50 mg% 1 ราย ไม่ระบุ 26 ราย



**ผลการดำเนินงานประจำวัน**

- ทีม SAT** ฝ้าระวังเหตุการณ์และจัดทำรายงานสถานการณ์ประจำวัน
- ทีม Operation** ลงพื้นที่ตรวจเยี่ยมเสริมพลังตำบลบูรณาการและตำบลชุมชน มอนัสสนับสนุน ให้คำแนะนำการเฝ้าระวังและป้องกัน COVID-19 การสังเกตและประเมินอาการมีนเมาสุราเบื้องต้น ในพื้นที่ จ.หนองบัวลำภู จำนวน 5 แห่ง

**ข้อเสนอแนะ**

ศปท. จังหวัด และอำเภอ ควรดำเนินการมาตรการป้องกัน RTI ดังนี้

- ด้านบูรณาการ** (บนทางหลวง) เข้มงวดมาตรการตรวจเตือนวินัยจราจร การบังคับใช้กฎหมาย ในช่วงเวลา 16.00 – 21.00 น.
- ด้านชุมชน** เข้มงวดการตรวจคัดกรองอาหารคนเมาสุรา ป้องปรามให้ผู้ขับขี่รถจักรยานยนต์สวมหมวกนิรภัย
- ทุกหน่วยงาน** ควรบูรณาการป้องกันอุบัติเหตุ ร่วมกับการป้องกันการแพร่ระบาดของ COVID-19 โดยคัดกรองผู้เดินทางมาจากพื้นที่เสี่ยงตามมาตรการของแต่ละจังหวัด

จัดทำโดย ทีมตระหนักรู้สถานการณ์ (SAT) สำนักงานเขตสุขภาพที่ 8 และสำนักงานป้องกันควบคุมโรคที่ 8 จังหวัดอุดรธานี





# รายงานสถานการณ์โรคเจ็บและเสียชีวิตจากอุบัติเหตุทางถนน ช่วงเทศกาลสงกรานต์ วันที่ 10 - 16 เมษายน 2564

## เขตสุขภาพที่ 9 นครราชสีมา

ประจำวันที่ 14 เมษายน 2564

### ระดับประเทศ

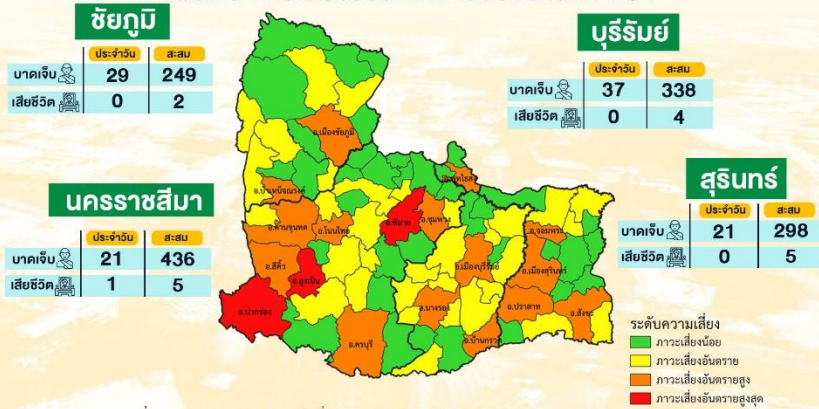
	ประจำวัน	สะสม
Admit	174	2,261
บาดเจ็บ	1,020	11,597
เสียชีวิต	17	198

### ระดับเขตสุขภาพที่ 9

	ประจำวัน	สะสม
Admit	21	274
บาดเจ็บ	109	1,322
เสียชีวิต	1	16



### แผนที่อำเภอเสี่ยงช่วงเทศกาลสงกรานต์ 2564



ที่มา : กองสาธารณสุขฉุกเฉิน ณ วันที่ 14 เม.ย. 2564 (เวลา 17.00 น.)

### ปัจจัยเสี่ยง

ไม่สวมหมวกกันน็อก	82.8%
ไม่คาดเข็มขัดนิรภัย	61.0%
เมาแล้วขับ	32.5%

### ยานพาหนะที่เกิดเหตุ

รถจักรยานยนต์	80.03%
รถกระบะ	7.01%
รถเก๋ง	3.47%

### ประเภทถนนที่เกิดอุบัติเหตุ

ทางหลวง	26.11%
ทางหลวงชนบท	16.15%
ถนนใน อบต.	41.36%
ช่วงเวลาที่เกิดเหตุสูงสุด	16.01 - 20.00 น.

### ผลการตรวจแอลกอฮอล์ในเลือดของผู้ขับขี่

ต่ำกว่า 20 ปี	สูงกว่า 20 ปี
ส่งตรวจ/ทราบผล	13 / 3
พบ Alo / เกิน	2 / 2
61 / 12	3 / 3

ที่มา : กองสาธารณสุขฉุกเฉิน สำนักงานสาธารณสุข (ข้อมูล ณ วันที่ 14 เม.ย. 2564)

### การสื่อสารประชาสัมพันธ์

Facebook	9
LINE	9

ที่มา : กองสาธารณสุขฉุกเฉิน สำนักปลัดกระทรวงสาธารณสุข (ข้อมูล ณ วันที่ 14 เม.ย. 2564)

### การตรวจเตือนเฝ้าระวังและบังคับใช้ตามกฎหมาย

ปั้มน้ำมัน	0	ร้านขายยา	0	สถานีขนส่ง	1	ห้างสรรพสินค้า	0
	0		2		3		4
ร้านอาหาร	0	ตลาด	0	ร้านขายของชำ	3	ร้านสะดวกซื้อ	0
	4		1		15		8

หมายเหตุ : ประจำวัน สะสม

### การดำเนินการตรวจเตือน

เปรียบเทียบปรับ	1	กล่าวโทษต่อพนักงานสอบสวน	0
	1		0
ประชาสัมพันธ์	3	พบการกระทำผิด	0
	37		0

### กิจกรรมประจำวัน

1. วันที่ 14 เม.ย. 2564 สสร. 9 นครราชสีมา โดยคณะกรรมการกลุ่มภารกิจปฏิบัติการตอบโต้ภาวะฉุกเฉิน (ด้านการคัดค้านการดำเนินงานและบังคับใช้กฎหมาย) ร่วมกับเจ้าหน้าที่ตำรวจสถานีตำรวจภูธรพิมาย ปลัดอำเภอพิมาย ผู้ช่วยรักษาความสงบอำเภอพิมาย และอาสาสมัครรักษาดินแดนอำเภอพิมาย ลงพื้นที่ตรวจเตือนบังคับใช้กฎหมายตาม พ.ร.บ.ควบคุมเครื่องดื่มแอลกอฮอล์ พ.ศ.2551 ในช่วงควบคุมเข้มงวด โดยดำเนินการชี้แจง ประชาสัมพันธ์ ทำความเข้าใจให้กับร้านค้าที่จำหน่ายเครื่องดื่ม และดำเนินการแก้ไขปรับปรุงให้ถูกต้อง พร้อมบังคับเบี่ยงเบนผู้จำหน่ายเครื่องดื่มในเขตพื้นที่ปฏิบัติความหมาย (DMHTTA) ในการป้องกันโรคติดเชื้อไวรัสโคโรนา (COVID-19) พบผู้กระทำความผิด มาตรา 30 (1) ทรายเครื่องดื่มแอลกอฮอล์ยี่ห้อวิซาร์ใช้เครื่องหมายอัตโนมัติ ได้ดำเนินการเปรียบเทียบปรับผู้กระทำความผิด จำนวน 1 ราย ในพื้นที่ อำเภอพิมาย จังหวัดนครราชสีมา

2. วันที่ 14 เม.ย. 2564 สสร.9 นครราชสีมา โดยคณะกรรมการกลุ่มภารกิจปฏิบัติการตอบโต้ภาวะฉุกเฉิน (ด้านการสนับสนุนการดำเนินงานสอบสวนการบาดเจ็บจากอุบัติเหตุทางถนน) โดย สคม. 9.1 ซัยภูมิ, 9.2 บุรีรัมย์, และ 9.3 สุรินทร์ เข้าร่วมประชุมติดตามสถานการณ์อุบัติเหตุทางถนน ช่วงเทศกาลสงกรานต์ ปี 2564 ณ สถานที่ตั้งในพื้นที่แต่ละจังหวัด



กรมควบคุมโรค

DEPARTMENT OF DISEASE CONTROL

สำนักงานป้องกันควบคุมโรคที่ 9 นครราชสีมา

The Office of Disease Prevention and Control 9<sup>th</sup> Nakhon Ratchasima  
<https://ddc.moph.go.th/odpc9>

044-212900

044-218018



กรมควบคุมโรค  
สำนักงานป้องกันควบคุมโรคที่ ๑๐  
จังหวัดอุบลราชธานี

# สรุปสถานการณ์อุบัติเหตุจราจรทางถนน

## ช่วงเทศกาลสงกรานต์ 2564

(ระหว่างวันที่ 10-16 เมษายน 2564)

ประจำวันที 14 เมษายน 2564 เวลา 00.01-23.59 น.

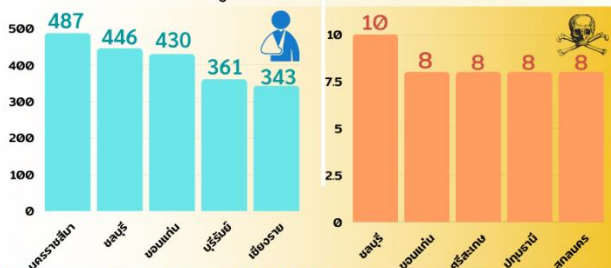


### "สงกรานต์สุขใจ ขับขี่ปลอดภัย ห่างไกลโควิด"

#### สถานการณ์ประจำวัน



จังหวัดที่มีจำนวนผู้บาดเจ็บและเสียชีวิต 5 อันดับแรก



#### กิจกรรมประจำวัน



**เขตสุขภาพที่ 10**

จำนวนผู้บาดเจ็บรวมผู้เสียชีวิตและผู้เสียชีวิตสะสม แยกรายจังหวัด เขตสุขภาพที่ 10

จังหวัด	บาดเจ็บรวมเสียชีวิต		เสียชีวิต	
	2563	2564	2563	2564
อุบลราชธานี	153	262	4	7
ศรีสะเกษ	89	305	2	8
ยโสธร	62	123	0	3
อำนาจเจริญ	38	72	1	2
มุกดาหาร	49	87	0	5
<b>เขตสุขภาพที่ 10</b>	<b>391</b>	<b>849</b>	<b>7</b>	<b>29</b>

**ดื่มแล้วขับ 38.14%**  
ต่ำกว่า 20 ปี 17.14%

**จักรยานยนต์ 86.85%**

**15.00-22.00น. ช่วงเวลา**

**ถนนอบต./หมู่บ้าน 53.22%**

**88.36%**

ที่มา: [HTTP://ICT-PHER.MOPH.GO.TH/](http://ICT-PHER.MOPH.GO.TH/)

#### ข้อเสนอแนะ

ควรเพิ่มมาตรการในการควบคุมการขับขี่รถจักรยานยนต์ เน้นเมา/หมวกนิรภัย โดยการตั้งด่านชุมชน ในช่วงเวลา 15.00-22.00 น. เพิ่มจุดอำนวยความสะดวก/จุดสำหรับยึดเหยียดหรือผ่อนคลายสำหรับผู้ขับขี่

งานป้องกันอุบัติเหตุจราจรทางถนน กลุ่มสื่อสารความเสี่ยงและภัยสุขภาพ สำนักงานป้องกันควบคุมโรคที่ 10 จังหวัดอุบลราชธานี โทร.045-254638



กรมควบคุมโรค

ข้อมูล ณ วันที่ 14 เมษายน 2564

# สถานการณ์การบาดเจ็บและเสียชีวิตจากการจราจรทางถนน ช่วงเทศกาลสงกรานต์ 2564 เขตสุขภาพที่ 11

ประจำวันที่ 15 เมษายน 2564

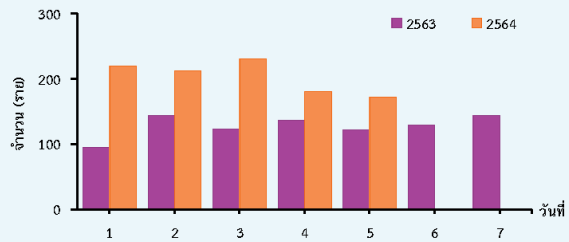
ประเทศ บาดเจ็บสะสม 12,614 ราย เสียชีวิต 215 ราย

เขต 11 บาดเจ็บสะสม 1,016 ราย เสียชีวิต 8 ราย

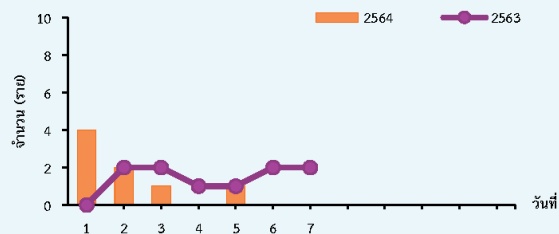


ที่มา : ศูนย์ปฏิบัติการฉุกเฉิน ด้านการแพทย์และสาธารณสุข กระทรวงสาธารณสุข  
วันที่ 14 เมษายน 2564

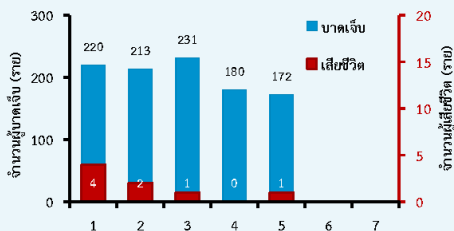
ผู้บาดเจ็บ เขต 11 เปรียบเทียบปี 2563



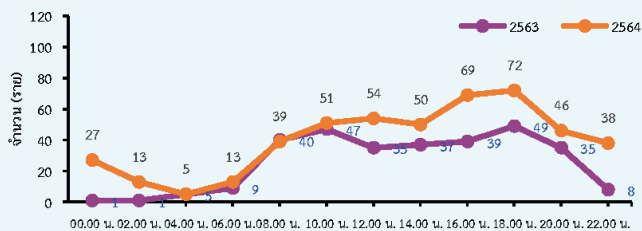
ผู้เสียชีวิต เขต 11 เปรียบเทียบปี 2563



ผู้บาดเจ็บและเสียชีวิต เขต 11 (14 เม.ย. 64)



ช่วงเวลาที่เกิดเหตุ



ประเภทผู้บาดเจ็บและเสียชีวิต



ยานพาหนะที่เกิดเหตุ



ถนนที่เกิดเหตุ



ปัจจัยเสี่ยงที่เกี่ยวกับคน



จำนวนอุบัติเหตุใหญ่ที่เข้าเกณฑ์

วันที่ 14 เมษายน 2564 ไม่มีเหตุการณ์ที่เข้าเกณฑ์

7 วันอันตราย

จัดทำโดย ทีมตระหนักรู้สถานการณ์ สำนักงานป้องกันควบคุมโรคที่ 11 จังหวัดนครศรีธรรมราช โทรศัพท์ 083 - 3899647





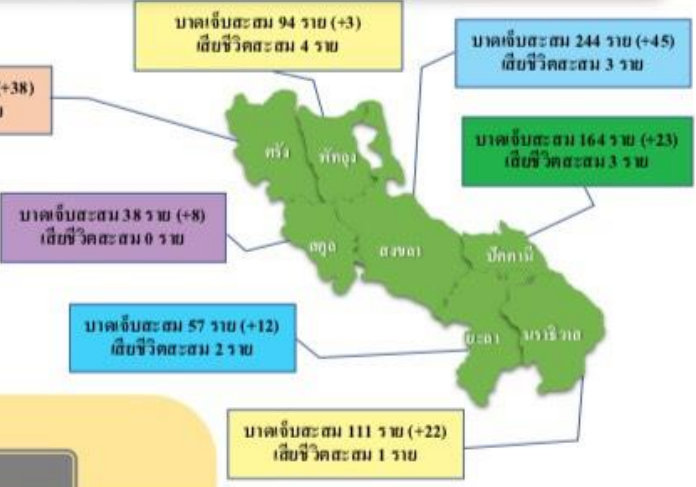
ศูนย์ปฏิบัติการตอบโต้ภาวะฉุกเฉินทางด้านสาธารณสุข (อุบัติเหตุ)  
 เทศกาลสงกรานต์ ปี 2564 เขตสุขภาพที่ 12

ข้อมูล ณ วันที่ 14 เมษายน 2564

จำนวนผู้บาดเจ็บและเสียชีวิตรายวัน จำนวนรายจังหวัด

**สถานการณ์ประเทศไทย**  
 บาดเจ็บ 12,894 ราย (+2,217) ราย  
 เสียชีวิต 220 ราย (+37)

**สถานการณ์เขตสุขภาพที่ 12**  
 บาดเจ็บ 846 ราย(+151)    ต้มสุรา 39 ราย (+6)  
 เสียชีวิต 13 ราย    อายุ < 20 ปี ต้มสุรา 1 ราย



ประเภทผู้ใช้งาน

- ผู้ขับขี่ : 69.80%
- ผู้โดยสาร : 24.83%
- ไม่ทราบ : 2.68%

พฤติกรรมเสี่ยง

- หมวกนิรภัย : 89.17%
- เข็มขัดนิรภัย : 5.83%
- Alcohol : 5.00%

ยานพาหนะที่เกิดเหตุ

- จยย. : 87.25%
- รถกระบะ : 4.03%
- รถจักรยาน/รถเก๋ง/แท็กซี่ : 2.88%

ถนนที่เกิดเหตุ

- กรมทางหลวงชนบท/ อบต./หมู่บ้าน : 26.17%
- ถนนทางหลวง : 25.50%
- ในเมือง/เทศบาล : 10.74%

การตรวจเตือน/ร่วมประชุม/ประชาสัมพันธ์



สำนักงานป้องกันควบคุมโรคที่ 12 สงขลา สนับสนุนสำนักงานสาธารณสุขจังหวัดสงขลา เข้าร่วมประชุมสรุปการประชุมศูนย์ปฏิบัติการป้องกันและลดอุบัติเหตุทางถนน ช่วงเทศกาลสงกรานต์ พ.ศ. 2564 จังหวัดสงขลา ณ ศาลากลางจังหวัดสงขลา โดยมีนางศุภีพรณ์ ณ สงขลา รองผู้ว่าราชการจังหวัดสงขลาเป็นประธาน

ทีม ATCU อ่างทองโคกโพธิ์ จังหวัดปัตตานี , อ่างทองโกลง โกลก จังหวัดนราธิวาส ลงพื้นที่ตรวจเตือน เฝ้าระวังและประชาสัมพันธ์กฎจราจร ร้านค้าในพื้นที่ จำนวน 22 ร้าน ไม่พบความผิดปกติทั้ง 22 ร้าน

สำนักงานป้องกันควบคุมโรคที่ 12 สงขลา ประชาสัมพันธ์สื่อ เรื่องสัญญาณผู้สูงอายุ รถจักรยานออนไลน์ ส่งไปยังจอ และ 14 เมษายน สุขสันต์วันครอบครัว 1 เมษายนทางสื่อออนไลน์ เพื่อประชาสัมพันธ์การเดินทางและเว้นระยะห่าง

สำนักงานป้องกันควบคุมโรคที่ 12 จังหวัดสงขลา โทรศัพท์ 074-336080 ข้อมูล ณ วันที่ 14 เม.ย. 2564